

Паспорт

Доступности объекта

для лиц с ограничениями жизнедеятельности

Муниципальное бюджетное учреждение дополнительного образования города Новосибирска
«Детская школа искусств № 25» (МБУ ДО ДШИ №25)

630133, г. Новосибирск, ул. Лазурная 4/2
2025 год



Утверждено:

Директор МБУДО ДШИ №25

А.И. Кузнецова

Приказ от

0.12.2025 № 62-об

ПАСПОРТ ДОСТУПНОСТИ объекта социальной инфраструктуры (ОСИ)

2. Новосибирск

1. Общие сведения об объекте

" _____ 2025 г.

- 1.1. Вид (наименование) объекта: муниципальное бюджетное учреждение дополнительного образования города Новосибирска «Детская школа искусств № 25»
- 1.2. Полный почтовый адрес объекта: 630133, г. Новосибирск, ул. Лазурная 4/2
- 1.3. Сведения о размещении объекта: отдельно стоящее двухэтажное здание, 700 кв. м, наличие прилегающего земельного участка (да, нет)
- 1.4. Год постройки здания: -, последнего капитального ремонта: -
- 1.5. Дата предстоящих плановых ремонтных работ: -

Сведения об организации, расположенной на объекте

- 1.6. Название организации (учреждения) (полное юридическое наименование - согласно Уставу, краткое наименование): муниципальное бюджетное учреждение дополнительного образования города Новосибирска «Детская школа искусств № 25»
- 1.7. Юридический адрес организации (учреждения), 630133, г. Новосибирск, ул. Лазурная 4/2
телефон +7(383)-202-61-86, e-mail: dsh125@mail.ru
- 1.8. Основание для пользования объектом: оперативное управление

1.9. Учредители: муниципальное образование город Новосибирск
1.10. Адрес учредителей, другие координаты: Новосибирск ул. Красный проспект, 34

2. Характеристика деятельности организации на объекте (по обслуживанию населения)

- 2.1. Сфера деятельности: дополнительное образование
- 2.2. Категории обслуживаемого населения по возрасту: дети
- 2.3. Виды услуг: образование в области музыкального, хореографического, хорового, фольклорного и изобразительного искусства
- 2.4. Форма оказания услуг: на объекте
- 2.5. Плановая мощность: посещаемость (количество обслуживаемых в день): -

3. Состояние доступности объекта

- 3.1. Путь следования к объекту пассажирским транспортом (описать маршрут движения с использованием пассажирского транспорта): Автобус № 30,95,96,97,98; маршрутное такси № 8,19; троллейбус № 7,22,36
наличие адаптированного пассажирского транспорта к объекту: автобус №30,95,96
- 3.2. Путь к объекту от ближайшей остановки пассажирского транспорта: «Лазурная»
- 3.2.1. Расстояние до объекта от остановки транспорта: 170 метров
- 3.2.2. Время движения (пешком): менее 5 минут
- 3.2.3. Наличие выделенного от проезжей части пешеходного пути: да, нет
- 3.2.4. Перекрестки: нерегулируемые; регулируемье, со звуковой сигнализацией, таймером; нет
- 3.2.5. Информация на пути следования к объекту: акустическая, тактильная, визуальная; нет
- 3.2.6. Перепады высоты на пути (связды с тротуара): есть, нет
Их обустройство для инвалидов на колеске: да, нет

3.3 Организация доступности объекта для инвалидов – форма обслуживания

№№ п/п	Категория инвалидов (вид нарушения)	Вариант организации доступности объекта (формы обслуживания)*
	Все категории инвалидов и МГН	
	<i>в том числе инвалиды:</i>	

1	передвигающиеся на креслах-колясках	ВНД
2	с нарушениями опорно-двигательного аппарата	ДУ
3	с нарушениями зрения	ВНД
4	с нарушениями слуха	ДУ
5	с нарушениями умственного развития	ДУ

* - указывается один из вариантов: «А», «Б», «ДУ», «ВНД»

3.4 Состояние доступности основных структурно-функциональных зон

№№ п/п	Основные структурно-функциональные зоны	Состояние доступности, в том числе для основных категорий инвалидов**
1	Территория, прилегающая к зданию (участок)	ВНД (С), ДЧ-И (К, О, Г, У)
2	Вход (входы) в здание	ВНД (К, С), ДЧ-И (О), ДП-И (Г, У)
3	Путь (пути) движения внутри здания (в т.ч. пути эвакуации)	ВНД (К, С), ДУ (О, Г, У)
4	Зона целевого назначения здания (целевого посещения объекта)	ВНД (К), ДЧ-И (О, С), ДУ (Г, У)
5	Санитарно-гигиенические помещения	ДЧ-И (К, О, С), ДУ (Г, У)
6	Система информации и связи (на всех зонах)	ДУ-И (К, О, Г, У), ДЧ-И (С)

** Указывается: ДП-В - доступно полностью всем; ДП-И (К, О, С, Г, У) - доступно полностью избирательно (указать категории инвалидов); ДЧ-В - доступно частично всем; ДЧ-И (К, О, С, Г, У) - доступно частично избирательно (указать категории инвалидов); ДУ - доступно условно, ВНД - недоступно

3.5. ИТОГОВОЕ ЗАКЛЮЧЕНИЕ о состоянии доступности объекта социальной инфраструктуры: объект признан условно доступным для инвалидов категорий О.Г.У, недоступным для инвалидов категорий К.С.

4. Управленческое решение

4.1. Рекомендации по адаптации основных структурных элементов объекта:

N п/п	Основные структурно-функциональные зоны	Рекомендации по адаптации объекта (вид работы) <***>
1	2	
1.	Территория, прилегающая к зданию (участок)	Текущий ремонт, организационные мероприятия: разместить табличку у калитки с телефоном специалиста, который при необходимости окажет помощь (крупный, контрастный шрифт); отработать регламент сопровождения инвалидов персоналом (в том числе с нарушениями опорно-двигательного аппарата).
2.	Вход (входы) в здание	Текущий ремонт, организационные мероприятия: установить тактильное предупредительное покрытие в начале и конце лестничного марша, установить контрастную маркировку краевых ступеней лестницы; установить двухсторонние поручни по всей длине лестницы; установить противоскользящее покрытие по всей лестнице и по всей входной площадке. Разработать рабочий пандуса по нормативам. Если не возможно установить пандус по нормативам, то разработать рабочий проект вертикального наружного подъемника; кнопку вызова разместить в доступности для инвалидов-колясочников. до проведения работ оказывать помощь со стороны персонала.
3.	Путь (пути) движения внутри здания, включая пути эвакуации	Текущий ремонт, организационные мероприятия: лестницы в начале и в конце марша оснастить тактильным покрытием. Установить двухсторонние поручни. Нанести контрастную маркировку дверей в соответствии с нормативами; обучить персонал правилам оказания ситуационной помощи инвалидам в чрезвычайных ситуациях; отработать регламент эвакуации МПН

4. Зона целевого назначения здания (целевого посещения объекта)	Организационные мероприятия: технические решения по обустройству кабинетов на втором этаже для приема людей передвигающихся на колесках нецелесообразны без организации доступности для таких посетителей путей движения, а также санитарно-гигиенических помещений; отработать регламент оказания помощи со стороны персонала.
5. Санитарно-гигиенические помещения	Организационные мероприятия, приобретение оборудования: установить кнопку вызова помощи.
6. Система информации и связи (на всех зонах)	Установить индукционное петлю для людей с нарушение слуха в одном из классе; установить информационные таблички со шрифтом Брайля на стене, со стороны дверной ручки; на высоте 1,20 - 1,60 м от уровня пола; на расстоянии 0,10 - 0,50 м от края двери.

<***> Указываются конкретные рекомендации по каждой структурно-функциональной зоне.

4.2. Период проведения работ: *плановый ремонт: по мере поступления финансовых средств* (в рамках исполнения Соглашения о предоставлении из областного бюджета Новосибирской области, субсидии)

4.3. Ожидаемый результат (по состоянию доступности) после выполнения работ по адаптации объекта: *условная доступность*

4.4. Для принятия решения требуется, не требуется (нужное подчеркнуть): *согласование вышестоящей организацией: требуется*

5. Паспорт сформирован на основании:

Акта обследования объекта: № 2, дата « _____ » _____ 2025 г.

Утверждаю:
Директор МБУДО ДШИ №25

А.И. Кузнецова

Приказ от _____ № _____

АКТ

обследования объекта №2

на предмет беспрепятственного доступа и использования инвалидами и другими маломобильными группами населения

муниципальное бюджетное учреждение дополнительного образования города Новосибирска «Детская школа искусств № 25»

(МБУДО ДШИ №25)






Полное юридическое наименование объекта


630133, г. Новосибирск, ул. Лазурная 4/2, телефон +7(383)-202-61-86, e-mail: dsh125@mail.ru

Почтовый адрес, телефон, факс, e-mail

1. **Ведомственная принадлежность объекта:** Департамент культуры, спорта и молодежной политики мэрии города Новосибирска
2. **Вид деятельности:** реализация дополнительных общеразвивающих программ в области искусства
3. **Форма собственности:** муниципальная
4. **Размещение объекта:** отдельно стоящее двухэтажное здание
5. **Количество обслуживаемых посетителей в день:** 100 человек
6. **Функциональное назначение объекта:** обеспечение реализации полномочий органов местного самоуправления города Новосибирска в сфере культуры и образования

1. ТЕРРИТОРИЯ, ПРИЛЕГАЮЩАЯ К ОБЪЕКТУ


№ п/п	Элементы	Единицы измерения	Норматив	Фактическая величина	Для МПГ*	ФОТО	Примечания
1		3	4	5	6	7	8
Парковка для посетителей							
	Расстояние до входа в здание	м	не более 50	имеется	К, О		П.5.2.2. СП 59.13330.2020
	Доля мест для автотранспорта инвалидов	%	10 (но не менее 1 места)	имеется	К, О		П.5.2.1. СП 59.13330.2020
	Разметка места для парковки автотранспорта инвалидов	м	6x3,6	отсутствие	К, О		П.5.2.4. СП 59.13330.2020
	Обозначение места для парковки знаком, принятым в международной практике		наличие	имеется	К, О		П.5.2.1. СП 59.13330.2020
Путь к главному (специализированному) входу в здание							
	- ширина полосы движения	м	2,0	соответствует	К		П.5.1.7. СП 59.13330.2020
	- при наличии площадок для развязки ИК (карманов)		Допустимо 1,2				


						
	-указатели направления движения		наличие	отсутствие	К, О, Г	П.5.1.3. СП 59.13330.2020
	- высота бордюра	см	5	-	С	П.5.1.9. СП 59.13330.2020
	Рельефная (тактильная) полоса перед опасным участком (лестничным маршем, пешеходным переходом, поворотом, входом в здание); расстояние до объекта информации, опасного участка; ширина тактильной полосы	см	80-90 50-60	отсутствует	С	П.5.1.10. СП 59.13330.2020
	Съезды с тротуаров: ужлон		1:12	отсутствует		П.5.1.8. СП 59.13330.2020
	вблизи зданий и в затененных местах		Допускается 1:10			



№ п/п	Наименование функционально-планировочного элемента	Наличие элемента			Выявленные нарушения и замечания		Работы по адаптации объектов	
		есть/нет	№ на плане	№ фото	Содержание	Значимо для инвалида (категория)	Содержание	Виды работ
1.1	Вход (входы) на территорию	есть			Соответствует	К,О,С	Разместить табличку у калитки с телефоном специалиста, который при необходимости окажет помощь (крупный, контрастный шрифт)	Организационные мероприятия
1.2	Путь (пути) движения на территории	есть			Соответствует	К,О,С	Обработать регламент сопровождения инвалидов персоналом (в том числе с нарушениями опорно-двигательного аппарата).	Организационные мероприятия
1.3	Лестница (наружная)	нет						
1.4	Пандус (наружный)	нет						
1.5	Автостоянка и парковка	есть			-	К,О	Обработать регламент сопровождения инвалидов персоналом (в том числе с нарушениями опорно-двигательного аппарата).	Организационные мероприятия
	Наименование структурно-функциональной зоны	Состояние доступности*			Приложение		Рекомендации по адаптации (виды работ)**	
	Территория, прилегающая к объекту	ДЧ-И (К,О,Г,У), ВНД (С)			№ на плане	№ фото	Текущий ремонт, организационные мероприятия: разместить табличку у калитки с телефоном специалиста, который при необходимости окажет помощь (крупный, контрастный шрифт); отработать регламент сопровождения инвалидов персоналом (в том числе с нарушениями опорно-двигательного аппарата).	



*> Указывается: ДП-В - доступно полностью всем; ДП-И (К, О, С, Г, У) - доступно полностью избирательно (указать категории инвалидов); ДЧ-В - доступно частично всем; ДЧ-И (К, О, С, Г, У) - доступно частично избирательно (указать категории инвалидов); ДУ - доступно условно, ВНД - недоступно.
 <*> Указывается один из вариантов: не нуждается; ремонт (текущий, капитальный); индивидуальный решение с ТСР; технические решения невозможны - организация альтернативной формы обслуживания.


2. ВХОДНАЯ ГРУППА

№ п/п	Наименование элементов объекта	Единицы измерения	Установленные нормативы доступности	Фактическая величина	Доступность для категорий МПН	ФОТО	Ссылка на пункт нормативного документа
Центральный вход							
Входная площадка							
	Габариты площадки: ширина Х ру/Ойна	см	Не менее 220х220	269х293	К		П.6.1.4. СП 59.13330.2020
	Поручни (ограждение)		наличие	имеется	К, О, С		П.6.1.2 СП 59.13330.2020
	Нескользящее покрытие		наличие	имеется частично	Все категории		П. 6.1.4 СП 59.13330.2020
	Навес		наличие	отсутствует	Все категории		П. 6.1.4 СП 59.13330.2020
	Лестница к входной площадке						

Ширина марша лестницы	см	Не менее 135	260	О,С		П.5.1.12. СП 59.13330.2020
Высота ступени	см	от 12 до 15	12	О,С		П. 5.1.12 СП 59.13330.2020
Ширина проступи	см	от 35 до 40	40	О,С		П. 5.1.12 СП 59.13330.2020
Нескользящее покрытие		наличие	Имеется частично	О,С,Г		П. 5.1.12 СП 59.13330.2020
Рельефная (тактильная) полоса перед лестничным маршем (на расстоянии)	см	за 80-90 до лестниц	отсутствует	С		П. 5.1.12 СП 59.13330.2020
Ширина рельефной тактильной полосы	см	30-50	-	С		П. 5.1.12 СП 59.13330.2020
Контрастная окраска первой и последней ступеней		наличие	отсутствует	С		П. 5.1.12 СП 59.13330.2020
Единообразные геометрия и размеры ширины проступи, высоты подъема		наличие	отсутствует	О,С		П. 5.1.12 СП 59.13330.2020
Поручни с двух сторон		наличие	Имеется ограждение	О,С		П. 6.1.2 СП 59.13330.2020
- высота поручней	см	Допустимо 85-92	82	О,С		П. 6.1.2 СП 118.13330.2020
- завершенные части поручней	см	Не менее 30	30	О,С	П.6.1.2 ГОСТ Р 51261	
Пандус		наличие	имеется			

Ширина пандуса	см	90-100	84,94	К		П.6.1.2, 6.2.9 СП 59.13330.2020
Параметры пандуса: длина марша пандуса уклон пандуса	см	Не более 900 Не круче от 1:12 до 1:20 от (8% до 5%)	640 6 и 17%	К		П. 6.2.9 СП 59.13330.2020
Площадка на горизонтальном участке пандуса	см	Не менее 150x150	150x180	К		П. 6.2.9 СП 59.13330.2020
Поручни с двух сторон:		наличие	Имеется с одной	К,О		П.6.2.11 СП 59.13330.2020
- на высоте	см	70 и 90 (допустимо от 85 до 92)	60,90 и 98	К		П. 6.2.11 СП 59.13330.2020
-завершающие части поручней	см	Длиннее пандуса на 30	-	К, О		П. 6.2.11 ГОСТ Р 51261
Нескользящее покрытие		наличие	отсутствие	К,О,С		П. 6.2.11 СП 59.13330.2020
Маркировка поверхности пандуса контрастным цветом или текстурой		наличие	имеется	С		П. 6.2.10 СП 59.13330.2020
Наружный подступник: вертикальный		наличие	отсутствие	К		П.6.2.8. СП

								59.13330.2020
(В), наклонный (Н)								
Тамбур (центральный вход)								П.6.1.8. СП 59.13330.2020
Габариты: глубина x ширина	см	не менее 245x160 при реконструкции допустимо от 150 до 180x230	276x287	К				
Двери (центральный вход) I: распашные (P), автоматические раздвижные (A)			Распашные					
- ширина дверного проема в свету	см	не менее 120	122	К				П.6.1.5. СП 59.13330.2020
- высота порога	см	не более 1,4	5	К,О,С				П.6.1.5. СП 59.13330.2020
Яркая контрастная маркировка на прозрачных полотнах дверей (в виде крута, прямоугольника и др.)		наличие	имеется	С				П.6.1.6. СП 59.13330.2020
Размер маркировки	см	Не менее 10 x 20	20	С				П.6.1.6. СП




КНОЛІКА ВЫСОВАЯ ПЕРСОНАЛА	СМ	Наличие От 40 до 120	Имеется 80	К, О, С, Г, У		П. 6.1.1. СП 59.13330.2020
---------------------------	----	-------------------------	---------------	------------------	--	-------------------------------



№ п/п	Наименование функционально-планировочного элемента	Наличие элемента			Выявленные нарушения и замечания		Работы по адаптации объектов	
		есть/нет	№ на плане	№ фото	Содержание	Значимо для инвалида (категория)	Содержание	Виды работ
2.1	Лестницы/ступени (наружная)	есть			Соответствует по габаритам. Отсутствует тактильное предупредительное покрытие в начале и конце лестничного марша, отсутствует контрастная маркировка краевых ступеней лестницы, отсутствует поручни на лестнице, отсутствуют противоскользящее покрытие по всей лестнице.	О, С	Установить тактильное предупредительное покрытие в начале и конце лестничного марша, установить контрастную маркировку краевых ступеней лестницы. Установить двухсторонние поручни по всей длине лестницы. Установить противоскользящее покрытие по всей лестнице. До проведения работы оказывать помощь со стороны персонала.	Текущий ремонт, организационные мероприятия
2.2	Пандус (наружный)	есть			Не соответствует	К	Разработать рабочий проект пандуса по нормативам. Если не возможно установить пандус по нормативам, то разработать рабочий проект вертикального наружного пандуса.	Капитальный ремонт, организационные мероприятия
2.3	Входные площадки (перед дверью)	есть			Отсутствует противоскользящее покрытие по всей лестнице.	Все	Установить противоскользящее покрытие по всей входной площадке.	Текущий ремонт, организационные мероприятия
2.4	Двери (входные)	есть			Кнопка вызова размещена вне зоны доступа человека на коляске.	К, О, С	Кнопку вызова разместить в доступности для инвалидов-колясочников. При необходимости оказывать помощь инвалидам персоналом учреждения.	Текущий ремонт, организационные мероприятия
2.5	Тамбур	есть			Соответствует по габаритам.	К, О	При необходимости оказывать помощь инвалидам персоналом учреждения	Организационные мероприятия



Наименование структурно-функциональной зоны	Состояние доступности *	Приложение		Рекомендации по адаптации (вид работы)**
		№ на плане	№ фото	
Входная группа	ДП-И (Г, У), ДЧ-И (О), ВНД (К, С).			Текущий ремонт, организационные мероприятия: установить тактильное предупреждающее покрытие в начале и конце лестничного марша, установить контрастную маркировку краевых ступеней лестницы; установить двухсторонние поручни по всей длине лестницы; установить противоскользящее покрытие по всей лестнице и по всей входной площадке. Разработать рабочий проект пандуса по нормативам. Если не возможно установить пандус по нормативам, то разработать рабочий проект вертикального наружного пандемника, кнопку вызова разместить в доступности для инвалидов-колясочников. До проведения работ оказывать помощь со стороны персонала.



<*> Указывается: ДП-В - доступно полностью всем; ДП-И (К, О, С, Г, У) - доступно полностью избирательно (указать категории инвалидов); ДЧ-В - доступно частично всем; ДЧ-И (К, О, С, Г, У) - доступно частично избирательно (указать категории инвалидов); ДУ - доступно условно, ВНД - недоступно.
 <***> Указывается один из вариантов: не нуждается; ремонт (текущий, капитальный); индивидуальное решение с ТСР; технические решения невозможны - организация альтернативной формы обслуживания.



3. ПУТИ ДВИЖЕНИЯ НА ОБЪЕКТЕ
(для доступа к зоне оказания услуги, в том числе пути эвакуации)




№ д/п	Наименование элементов объекта	Единицы измерения	Установленный норматив доступности	Фактическая величина	Доступность в для категорий МПН	ФОТО	Ссылка на пункт нормативного документа
	- ширина дверного проема в свету	см	не менее 90	116	К		П.6.1.5. СП 59.13330.2020
	- высота порога	см	не более 1,4	-	К,О,С		П.6.2.4. СП 59.13330.2020
	Ширина пути движения кресла-коляски: в одном направлении при встречном движении	см	не менее 150 не менее 180	104	К,О,С		П.6.2.1. СП 59.13330.2020


<p>Ширина пути движения кресла-коляски: в одном направлении при встречном движении</p>	<p>см</p>	<p>не менее 150 не менее 180</p>	<p>140</p>	<p>К,О,С</p>		<p>П.6.2.1. СП 59.13330.2020</p>
<p>Ширина пути движения кресла-коляски: в одном направлении при встречном движении</p>	<p>см</p>	<p>не менее 150 не менее 180</p>	<p>237</p>	<p>К,О,С</p>		<p>П.6.2.1. СП 59.13330.2020</p>



					П.6.1.5. СП 59.13330.2020
- ширина дверного проема в свету	см	не менее 90	130		К
- высота порога	см	не более 1,4	-		К,О,С
- ширина дверного проема в свету	см	не менее 90	130		П.6.2.4. СП 59.13330.2020
- высота порога	см	не более 1,4	-		П.6.2.4. СП 59.13330.2020

<p>Ширина пути движения кресла-коляски: в одном направлении при встречном движении</p>	<p>см</p>	<p>не менее 150 не менее 180</p>	<p>146</p>	<p>К,О,С</p>		<p>П.6.2.1. СП 59.13330.2020</p>
<p>Ширина пути движения кресла-коляски: в одном направлении при встречном движении</p>	<p>см</p>	<p>не менее 150 не менее 180</p>	<p>460</p>	<p>К,О,С</p>		<p>П.6.2.1. СП 59.13330.2020</p>

<p>Ширина пути движения кресла-коляски: в одном направлении при встречном движении</p>	<p>см</p> <p>не менее 150 не менее 180</p>	<p>140</p>	<p>К,О,С</p>		<p>П.6.2.1. СП 59.13330.2020</p>
<p>Ширина пути движения кресла-коляски: в одном направлении при встречном движении</p>	<p>см</p> <p>не менее 150 не менее 180</p>	<p>142</p>	<p>К,О,С</p>		<p>П.6.2.1. СП 59.13330.2020</p>

Ширина пути движения кресла-коляски: в одном направлении при встречном движении	см Не менее 150 не менее 180	235	К,О,С		П6.2.1. СП 59.13330.2020
- ширина дверного проема в свету	см не менее 90	139	К		П6.1.5. СП 59.13330.2020
- высота порога	см не более 1,4	5	К,О,С		П6.2.4. СП 59.13330.2020

Телескопический пандус и приставной пандус	см	наличие	имеется	К		
Пути эвакуации						
Эвакуационный выход						
Двери I: распашные (P), автоматические раздвижные (A)		распашные				

- ширина дверного проема в свету	см	не менее 120	120	К		6.2.4. СП 59.13330.2020
- высота порога	см	не более 1,4	-	К,О,С		П.6.2.4. СП 59.13330.2020
Двери2: распашные (Р), автоматические раздвижные (А)			распашные			
- ширина дверного проема в свету	см	не менее 120	129	К		6.2.4. СП 59.13330.2020
- высота порога	см	не более 1,4	4	К,О,С		6.2.4. СП 59.13330.2020
Лестницы внутри здания						
Ширина лестничного марша: Для лестниц зданий с числом преобладающих на смежных этажах более 200 чел. Для лестниц остальных зданий, не связанных с пребыванием посетителей; для лестниц, ведущих в помещении с числом пребывающих до 5 чел.	см	не менее 135 не менее 120 не менее 90	122	О,С		П.6.2.9. СП 118.13330.2020
Нескользящее покрытие		наличие	отсутствие	О,С		П.6.2.8. СП 59.13330.2020
Рельефные (тактильные) и/или контрастно окрашенные участки пола на путях движения перед дверными проемами, входами на	см	за 60 до лестниц, дверей, поворотов	отсутствие	С		П.6.2.8. СП 59.13330.2020

	Нескользящее покрытие		наличие	отсутствие	О,С		П.6.2.8. СП 59.13330.2020
	Рельефные (тактильные) и/или контрастно окрашенные участки пола на путях движения перед дверными проемами, входами на лестницы, поворотами (на расстоянии)	см	за 60 до лестниц, дверей, поворотов	отсутствие	С		П.6.2.8. СП 59.13330.2020
	Ступени лестниц должны отливаться по цвету от горизонтальных площадок перед ними		наличие	отсутствие	С		П.6.2.8. СП 59.13330.2020
	Единообразные геометрия и размеры ширины проступи, высоты подвеса		наличие	наличие	С		П.6.2.8. СП 59.13330.2020
	Поручни		наличие	Имеются с одной стороны	О,С		П.6.2.11. СП 59.13330.2020
	- высота поручней	см	90 (допустимо 85-92)	105	О,С		П.6.2.11. СП 59.13330.2020

Заключение по зоне



№ п/п	Наименование функционально-планировочного элемента	Наличие элемента		Выявленные нарушения и замечания	Значимо для инвалидов (категория)	Работы по адаптации объектов	
		есть/нет	N на плане N фото			Содержание	Виды работ
3.1	Коридор (вестибюль, зона ожидания, холл, балкон)	есть		Соответствуют.	К, О, С	Отработать регламент по оказанию помощи со стороны персонала.	Организационные мероприятия
3.2	Лестницы (внутри здания)	есть		Отсутствует тактильная предупредительная полоса в начале и конце лестничного марша.	К, О, С	Лестницы в начале и в конце марша оснастить тактильным покрытием. Установить двухсторонние поручни. Обучить персонал правилам оказания ситуационной помощи инвалидам.	Текущий ремонт, организационные мероприятия
3.3	Лифт (внутри здания)	нет					
3.4	Лифт пассажирский (или подъемник)	нет					
3.5	Двери	есть		Соответствуют.	К, О, С	-	-
3.6	Пути эвакуации (в т.ч. зоны безопасности)	есть		Пути эвакуации не соответствуют нормативам доступности для МПН	К, О, С, Г, У	Обучить персонал правилам оказания ситуационной помощи инвалидам в чрезвычайных ситуациях; отработать регламент эвакуации МПН.	Организационные мероприятия



Наименование структурно-функциональной зоны	Состояние доступности *	Приложение		Рекомендации по адаптации (виды работ)**
		№ на плане	№ фото	
Пути движения на объекте	ВНД (К,С), ДУ (О,Г,У)			Текущий ремонт, организационные мероприятия: лестницы в начале и в конце маршрута оснастить тактильным покрытием. Установить двухсторонние поручни. Нанести контрастную маркировку дверей в соответствии с нормативами; обучить персонал правилам оказания ситуационной помощи инвалидам в чрезвычайных ситуациях; отработать регламент эвакуации МПН.



<*> Указывается: ДП-В - доступно полностью всем; ДП-И (К, О, С, Г, У) - доступно полностью избирательно (указать категории инвалидов); ДЧ-В - доступно частично всем; ДЧ-И (К, О, С, Г, У) - доступно частично избирательно (указать категории инвалидов); ДУ - доступно условно, ВНД - недоступно.



<***> Указывается один из вариантов: не нуждается; ремонт (текущий, капитальный); индивидуальное решение с ТСП; технические решения невозможны - организация альтернативной формы обслуживания.



4. ЗОНА ОКАЗАНИЯ УСЛУГИ



№ п/п	Наименование элементов объекта	Единицы измерения	Норматив	Фактическая величина	Для категории МПН*	ФОТО	Примечания
1	Кабинет №13	3	4	5	6	7	8
	- ширина дверного проема в свету	см	не менее 90	90	К		П.6.2.4. СП 59.13330.2020
	- высота порога	см	не более 1,4	2	К,О,С		П.6.2.4. СП 59.13330.2020
	Зона обслуживания	см	150x150	наличие			
	Кабинет №12						
	- ширина дверного проема в свету	см	не менее 90	90	К		П.6.2.4. СП 59.13330.2020
	- высота порога	см	не более 1,4	2	К,О,С		П.6.2.4. СП



Зона обслуживания	см	150x150	Наличие						59.13330.2020
Кабинет №11									
- ширина дверного проема в свету	см	не менее 90	90	К				П.6.2.4. СП 59.13330.2020	
- высота порога	см	не более 1,4	2	К,О,С				П.6.2.4. СП 59.13330.2020	
Зона обслуживания	см	150x150	Наличие						
Кабинет №10									
- ширина дверного проема в свету	см	не менее 90	90	К				П.6.2.4. СП 59.13330.2020	
- высота порога	см	не более 1,4	2	К,О,С				П.6.2.4. СП 59.13330.2020	
Зона обслуживания	см	150x150	Наличие						
Кабинет №3									


- ширина дверного проема в свету	см	не менее 90	90	К		П.6.2.4. СП 59.13330.2020
- высота порога	см	не более 1,4	2	К,О,С		П.6.2.4. СП 59.13330.2020
Зона обслуживания	см	150х150	наличие			
Кабинет №4						
- ширина дверного проема в свету	см	не менее 90	90	К		П.6.2.4. СП 59.13330.2020
- высота порога	см	не более 1,4	2	К,О,С		П.6.2.4. СП 59.13330.2020
Зона обслуживания	см	150х150	наличие			
Библиотека						

- ширина дверного проема в свету	см	не менее 90	90	К		П.6.2.4. СП 59.13330.2020
- высота порога	см	не более 1,4	3	К,О,С		П.6.2.4. СП 59.13330.2020
Зона обслуживания	см	150x150	наличие			
Кабинет №19						
- ширина дверного проема в свету	см	не менее 90	89	К		П.6.2.4. СП 59.13330.2020
- высота порога	см	не более 1,4	2	К,О,С		П.6.2.4. СП 59.13330.2020
Зона обслуживания	см	150x150	наличие			
Кабинет №16						

- ширина дверного проема в свету	см	не менее 90	80	К		П.6.2.4. СП 59.13330.2020
- высота порога	см	не более 1,4	2	К,О,С		П.6.2.4. СП 59.13330.2020
Зона обслуживания	см	150х150	наличие			
Кабинет №15						
- ширина дверного проема в свету	см	не менее 90	89	К		П.6.2.4. СП 59.13330.2020
- высота порога	см	не более 1,4	2	К,О,С		П.6.2.4. СП 59.13330.2020
Зона обслуживания	см	150х150	наличие			
Кабинет №14						

							П.6.2.4. СП 59.13330.2020
- ширина дверного проема в свету	см	не менее 90	89	К			
- высота порога	см	не более 1,4	2	К,О,С			П.6.2.4. СП 59.13330.2020
Зона обслуживания	см	150x150	наличие				
Кабинет №21							
- ширина дверного проема в свету	см	не менее 90	135	К			П.6.2.4. СП 59.13330.2020
- высота порога	см	не более 1,4	4	К,О,С			П.6.2.4. СП 59.13330.2020
Зона обслуживания	см	150x150	наличие				
Кабинет №24							

- ширина дверного проема в свету	см	не менее 90	80	К		П.6.2.4. СП 59.13330.2020
- высота порога	см	не более 1,4	2	К,О,С		П.6.2.4. СП 59.13330.2020
Зона обслуживания	см	150х150	наличие			
Кабинет №23						
- ширина дверного проема в свету	см	не менее 90	89	К		П.6.2.4. СП 59.13330.2020
- высота порога	см	не более 1,4	2	К,О,С		П.6.2.4. СП 59.13330.2020
Зона обслуживания	см	150х150	наличие			
Кабинет №22						



- ширина дверного проема в свету	см	не менее 90	89	К		П.6.2.4. СП 59.13330.2020
- высота порога	см	не более 1,4	2	К,О,С		П.6.2.4. СП 59.13330.2020
Зона обслуживания	см	150x150	наличие			


№ д/п	Наименование функционально-планировочного элемента	Наличие элемента		Выявленные нарушения и замечания	Работы по адаптации объектов	Виды работ	
		есть/нет	№ фото				
4.1	Кабинетная форма обслуживания	есть		Кабинеты имеют похожую геометрию пространств: дверные проемы соответствуют.	К,О	Технические решения по обустройству кабинетов на втором этаже для приема людей передвигающихся на колясках нецелесообразны без организации доступности для таких посетителей путей движения, а также санитарно-гигиенических помещений.	Организационные мероприятия
4.2	Зальная форма обслуживания	есть		Дверные проемы соответствуют	К,О	Помощь со стороны персонала.	Организационные мероприятия

Наименование структурно-функциональной зоны	Состояние доступности*	Рекомендации по адаптации (вид работ)**
Зона оказания услуги	ВНД (К), ДЧ-И (О,С) ДУ (Г,У)	Организационные мероприятия: технические решения по обустройству кабинетов на втором этаже для приема людей передвигающихся на колясках нецелесообразны без организации доступности для таких посетителей путей движения, а также санитарно-гигиенических помещений; отработать регламент оказания помощи со стороны персонала.

<*> Указывается: ДП-В - доступно полностью всем; ДП-И (К, О, С, Г, У) - доступно полностью избирательно (указать категории инвалидов); ДЧ-В - доступно частично избирательно (указать категории инвалидов); ДУ - доступно условно, ВНД - недоступно.
 <***> Указывается один из вариантов: не нуждается; ремонт (текущий, капитальный); индивидуальный; индивидуальное решение с ТСР; технические решения невозможны - организация альтернативной формы обслуживания.

5. САНИТАРНО-ГИГИЕНИЧЕСКИЕ ПОМЕЩЕНИЯ

№ п/п	Наименование элементов объекта	Единицы измерения	Норматив	Фактическая величина	Для категорий МГН*	ФОТО	Примечания
1	Санитарный узел для МГН на первом этаже						
	Знак доступности помещения на высоте	см	Наличие 135	имеется	К,О,С,Г		П.6.3.6. СП 59.13330.2020
	Ширина дверного проема	см	Не менее 90	89	К		П.6.2.4. СП 59.13330.2020
	- высота порога	см	Не более 1,4	5	К,О,С		П.6.2.4. СП 59.13330.2020


Работы закрытой кабины уборной	см	Не менее 220х225	183х138	К		П.6.3.3. СП 59.13330.2020
-опорные поручни, крючок	см	наличие	имеется	К, О		П.6.3.3. СП 59.13330.2020
Система тревожной сигнализации (кнопка вызова персонала)		наличие	отсутствует			П.6.3.6. СП 59.13330.2020
Раковина: • высота раковины • опорный поручень	см	75-85 см наличие	85 Отсутствует			П. 6.3.3 СП 59.13330.2020


Заключение по зоне

№ п/п	Наименование функционально-планировочного элемента	Наличие элемента		Выявленные нарушения и замечания	Работы по адаптации объектов
		есть/нет	N фото		
5.1	Туалетная комната	есть		<p>Содержание</p> <p>Доступность для МПН: отсутствие система вызова помощи.</p> <p>Категория: К, О, С, Г, У</p>	<p>Содержание</p> <p>Установить кнопку вызова помощи.</p> <p>Виды работ</p> <p>Приобретение оборудования, организационные мероприятия.</p>

Наименование структурно-функциональной зоны	Состояние доступности	Рекомендации по адаптации (вид работы)
Санитарно-гигиенические помещения	ДЧ-И (К, О, С), ДУ (Г, У)	Организационные мероприятия, приобретение оборудования: установить кнопку вызова помощи.

6. СРЕДСТВА ИНФОРМАЦИИ И ТЕЛЕКОММУНИКАЦИИ на объекте

№ п/п	Наименование элементов объекта	Единицы измерения	Норматив	Фактическая величина	Для категории МПН*	ФОТО	Примечания
1	2 Табло, шиты и другие визуальные средства информации о назначении объекта (предоставляемых услугах)	3	4 наличие	5 имеется	6 С, У	7 	8 6.5.1, 6.5.2 СП 59.13330.2020
	Визуальная информация на контрастном фоне		наличие	Имеется обозначение каждого кабинета	С		6.5.4 СП 59.13330.2020
	Размещение на высоте	см	не ниже 150 не выше 450 от пола	-	К, С		П.6.5.4 СП 59.13330.2020
	Высота прописных букв	см	не менее 7,5	-	С		П.6.8.3 ГОСТ Р51671

Указатели, пиктограммы:				имеются	С,У		
Размещение на высоте	см	не более 250 от пола	160	К,С		П. 6.12 ГОСТ Р 51671	
Размер пиктограммы: рядом с входом в общественные здания и сооружения; на элементах зданий и сооружений, рядом с входом в отдельные помещения*	см	20 x 20 10 X 10	15x15	Г,О,К		П. 4.5.1.4, ГОСТ Р 52131	
Тактильные средства информации о предоставлении услуги, выполненные шрифтом Брайля	см	120-160	150-165	С		П.6.16 ГОСТ Р 51671	
Идентификационная мнемосхема (тактильная схема движения) Размещение: справа по ходу движения на удалении 3-5 м от входа		наличие	имеется	С		П.7.1.8, СП 59.13330.2020	
Надписи и знаки для идентификации помещений*		наличие	-				
-высота размещения	см	не выше 150	-	С,У		П.6.21.4 ГОСТ Р 51671	
Звуковая информация: система двусторонней связи, звуковые информаторы по типу телефонно-автоматов, звуковые аварийные сигнальные устройства, индукционные контуры или другие индвидуальные беспроводные устройства.		наличие	имеется	С,Г		П.6.5.6 СП 59.13330.2020	

* Для постоянной идентификации комнат и помещений надписи и знаки должны быть нанесены на стене, находящейся рядом с замочной стороной двери, что позволит инвалиду приблизиться к надписи и к знаку на расстоянии до 8 см, не наткаться на выступающие объекты или не столкнуться с выступающей дверью. Не допускается размещение тактильных надписей, знаков или пиктограмм на полотнах входных дверей.

Заключение по зоне:

№ п/п	Наименование функционально-планировочного элемента	Наличие элемента			Выявленные нарушения и замечания	Значимо для инвалида (категория)	Работы по адаптации объектов	Виды работ
		есть/нет	№ на плане	№ фото				
6.1	Визуальные средства	есть			Соответствует	К,О,С,Г,У	-	-
6.2	Акустические средства	нет				Г	Установить индукционную петлю для людей с нарушением слуха в одном из классах.	
6.3	Тактильные средства	есть			Таблички со шрифтом Брайля установлены не верно.	С	Установить информационные таблички со шрифтом Брайля на стене, со стороны дверной ручки; на высоте 1,20 - 1,60 м от уровня пола; на расстоянии 0,10 - 0,50 м от края двери.	Текущий ремонт

Наименование структурно-функциональной зоны	Состояние доступности *	Приложение		Рекомендации по адаптации (вид работы) **
		№ на плане	№ фото	
Системы информации и телекоммуникации на объекте	ДУ-И (К,О,Г,У), ДЧ-И (С)			Установить индукционную петлю для людей с нарушением слуха в одном из классах; установить информационные таблички со шрифтом Брайля на стене, со стороны дверной ручки; на высоте 1,20 - 1,60 м от уровня пола; на расстоянии 0,10 - 0,50 м от края двери.

Примечание:

Принятые сокращения категорий инвалидов: К – лица, передвигающиеся на креслах-колясках, О – лица с нарушением опорно-двигательного аппарата, С – лица с нарушением зрения, Г – лица с нарушением слуха, У – лица с умственными нарушениями.

Должность, ФИО

Председатель комиссии:

Директор, Кузнецова А.М.

Члены комиссии:

Заведующий хозяйством, Левкович С.Н.

Заместитель директора, Татаренко Е.А.

Представители общественных организаций инвалидов:

Председатель общественной организации «Местная организация Кировского района города Новосибирска Новосибирской областной организации Всероссийского общества инвалидов», Колегов Е. Г.

Подпись

